




اتفاق بازرگانی، صنایع
معادن و کشاورزی اصفهان
ISFAHAN CHAMBER OF COMMERCE
INDUSTRIES, MINES AND AGRICULTURE

بررسی فرصت‌های تجارت بین‌الملل با کشور بلاروس



تهیه و تنظیم:

صادق صابری

تیرماه ۱۳۹۹

واحد بازاریابی و روابط بین‌الملل



شناسنامه پژوهش

نام پژوهش: گزارش « بررسی فرصت‌های تجارت بین الملل با کشور بلاروس »

کد شناسایی: ۲۱۱۲۱۹۹۰۴۰۶

تهیه و تنظیم: واحد بازاریابی و روابط بین الملل

پژوهشگر: صادق صابری

تاریخ انتشار: تیر ماه ۱۳۹۹

صاحب امتیاز: اتاق بازرگانی، صنایع، معادن و کشاورزی اصفهان ۱۳۹۹



پیشگفتار

امروزه تجارت بین‌الملل به عنوان یکی از مهم‌ترین عوامل توسعه و رشد اقتصادی کشورها از طریق افزایش فرصت‌های تجاری و سرمایه‌گذاری محسوب می‌شود. پیوستن به زنجیره ارزش جهانی و توسعه صادرات در کشورهای در حال توسعه زمینه بهبود رقابت پذیری را در این کشورها فراهم می‌کند، و افزایش ارزش افزوده محصولات، سرمایه‌گذاری در تحقیق و توسعه، سرمایه‌گذاری مستقیم خارجی و ایجاد فرصت‌های شغلی را به همراه خواهد داشت.

در ایران نیز اهمیت توسعه صادرات غیر نفتی لزوم دسترسی به بازارهای جهانی را بیش از پیش آشکار می‌سازد. در این راستا واحد بازاریابی و روابط بین‌الملل اتاق بازرگانی، صنایع، معادن و کشاورزی اصفهان بر آن شده تا پتانسیل‌های صادراتی استان و ایران را در زمینه نیازهای عمده وارداتی به سایر کشورها مورد بررسی قرار دهد. گزارش پیش‌رو، نتیجه بررسی نیازهای عمده وارداتی کشور بلاروس و واکاوی زمینه‌های صادراتی آن‌ها در استان و ایران است، که نهایتاً به فهرستی از کالاها بر اساس کد کالایی شش رقمی منتج می‌شود. امید است که در جهت افزایش آگاهی فعالان این حوزه مفید واقع شود.

۱ مقدمه

کشور بلاروس یک سرزمین دور از دریا در اروپای خاوری است، که با کشورهای روسیه، لهستان، اوکراین، لیتوانی و لتونی هم مرز است. پایتخت آن شهر مینسک و شهرهای مهم دیگر آن برست، گومل، ماهیلیوف، گرونا، ویتبسک است. جمهوری بلاروس به طور رسمی در سال ۱۹۹۰ حاکمیت خود را اعلام کرد و پس از فروپاشی اتحاد جماهیر شوروی در سال ۱۹۹۱ اعلام استقلال کرد.

از سال ۱۹۹۴ الکساندر لوکاشنکو رئیس جمهور این کشور بوده است. بلاروس یک جمهوری است که توسط رئیس جمهور و مجلس دوگانه آن، مجلس ملی جمهوری بلاروس و مجمع ملی اداره می شود که شامل یک مجلس پایین دستی، مرکب از ۱۱۰ عضو مجلس نمایندگان جمهوری بلاروس مجلس نمایندگان، و یک مجلس بالادست، با ۶۴ عضو شورای جمهوری بلاروس شورای جمهوری می باشد. مجلس نمایندگان اختیار دارند تا نخست وزیر بلاروس را منصوب نمایند، اصلاحاتی در قانون اساسی بدهند، به نخست وزیر رأی اعتماد داده و پیشنهادهایی راجع به سیاست خارجی و داخلی بلاروس ارائه نمایند. شورای جمهوری این قدرت را دارد که مقامات گوناگون دولتی را انتخاب نموده، رئیس جمهور را استیضاح کرده و نیز اختیار دارد تا لوایح مورد تصویب مجلس نمایندگان را قبول یا رد نماید.

این کشور با مساحت ۲۰۷،۶۰۰ کیلومتر مربع و جمعیت حدود ۱۰ میلیون نفر اقتصادی نسبتاً با ثبات دارد. با این وجود برای تامین مواد اولیه و مواد خام تا حدود زیادی به روسیه وابسته است. نظام اقتصادی این کشور تا ۸۰٪ تحت کنترل دولت قرار دارد، بنابراین بلاروس یکی از معدودترین بازمانده های اقتصاد ملی با سرمایه گذاری دولتی است. تولید ناخالص داخلی (GDP) این کشور ۵۴،۴۴ میلیارد دلار بوده (در سال ۲۰۱۹) و درصد رشد تولید ناخالص داخلی ۲،۴٪ بوده است.

زبان رسمی مردم روسی و بلاروسی است و دین عمده مردم ارتودکس شرقی است.



۲ اقتصاد

در سال ۲۰۱۹ تحولات اقتصادی متنوعی در بلاروس بوقوع پیوست. اما شاید بتوان گفت مهمترین عامل تاثیر گذار در وضعیت اقتصادی این کشور در این سال و سال جدید میلادی به عامل سیاسی دیگری یعنی میزان ادغام در قالب دولت اتحاد با روسیه بستگی دارد. بخصوص در زمینه قیمت صادراتی حامل های انرژی (نفت و گاز) روسیه به بلاروس هنوز توافقات لازم بین دو کشور بطور کامل صورت نگرفته و گفته می شود توافقات صورت گرفته تنها دو ماه اول سال ۲۰۲۰ را پوشش میدهد. رسانه ها و صاحب نظران نیز با نگاه و رویکردهای متفاوتی (و اغلب انتقادی) به موضوع نگریسته و آنرا تحلیل می کنند. هنوز بخش بزرگی از اقتصاد بلاروس، تحت کنترل دولت است. ۴۰٫۱ درصد از کارمندان بلاروس توسط شرکتهای دولتی جذب شده و ۵۶٫۴ درصد آنان برای بخش خصوصی کار می کنند. ۳٫۵ درصد از نیروی کار توسط شرکتهای خارجی استخدام شده اند. این کشور وابسته به واردات نفت و گاز از روسیه می باشد. مهم ترین صادرات بلاروس، نرم افزار، ماشین آلات سنگین، تولیدات کشاورزی، کود شیمیایی پتاس و فرآورده های نفتی می باشد. روسیه مهمترین شریک تجاری این کشور بوده و نیمی از مجموع مبادلات خارجی بلاروس با این کشور است. در مرحله بعد، یک سوم تجارت خارجی بلاروس با کشورهای عضو اتحادیه اروپایی می باشد. بلاروس از سال ۱۹۹۳ درخواست عضویت در سازمان تجارت جهانی را ارایه داده، ولی هنوز به عضویت این سازمان پذیرفته نشده است. بلاروس به همراه کشورهای روسیه، قزاقستان، ارمنستان و قرقیزستان عضو اتحادیه اقتصادی اورآسیا می باشد. نیروی کار این کشور شامل ۴٫۴۵ میلیون نفر بوده و مردان در مقایسه با زنان از فرصت های کاری بیشتری برخوردار می باشند. نزدیک به یک چهارم نیروی کار در کارخانجات صنعتی کار می کنند. میزان استخدام در بخش نرم افزار، کشاورزی، ساختمان، فروش تولیدات کارخانه ای، تجارت و آموزش نسبت به سایر بخشها بیشتر است.

پیش بینی شاخصهای کلان اقتصادی بلاروس برای سال ۲۰۲۰

شورای وزیران بلاروس پیش بینی شاخصهای کلان اقتصادی این کشور برای سال ۲۰۲۰ را اعلام کرد. بنابر اظهارات سرگئی روماس نخست وزیر، همه اسناد مربوط به پیش بینی وضعیت اقتصادی سال آینده با دقت مورد بررسی قرار گرفته و تایید شدند.

مطابق برآورد دولت بلاروس، تحولات اقتصادی جهان در ماههای گذشته تاثیر منفی بر روند رشد اقتصادی بلاروس در سال آینده خواهد داشت. بر این اساس در روزهای اخیر کارشناسان صندوق بین المللی پول و بانک جهانی بار دیگر انتظارات خود از رشد اقتصاد جهانی در سال ۲۰۱۹ و ۲۰۲۰ را کاهش دادند. از سوی دیگر کاهش نرخ رشد اقتصادی در اتحادیه اروپا و جنگ



های تجاری میان آمریکا و چین باعث تشدید رقابت در بازارهای حساس برای تولید کنندگان بلاروسی شده است. علاوه بر این، تنش های ژئوپلیتیک، به بی ثباتی بازار مواد اولیه دامن زده و منجر به کاهش تقاضا برای کالاهای واسطه ای و سرمایه ای شده است. تمامی این موارد عملکرد اقتصاد بلاروس را چه در سال جاری و چه در سال ۲۰۲۰ با چالش های جدی رو به رو خواهد ساخت.

مطابق ارزیابی کابینه بلاروس، رشد تولید ناخالص داخلی این کشور برای سال ۲۰۲۰ در حدود ۲،۵٪، نرخ رشد بهره وری نیروی کار ۲،۱٪، جذب سرمایه های مستقیم خارجی ۱،۷ میلیارد دلار و نرخ تورم ۵٪ برآورد شده است. همچنین پیش بینی شده درآمد واقعی مردم در سال ۲۰۲۰ حدود ۲،۴٪ افزایش پیدا کند. علاوه بر این، صادرات کالا و خدمات در سال آینده ۳،۳٪ رشد خواهد داشت که بدین معناست که صادرات در سال آینده ۱،۴ میلیارد دلار بیشتر از سال جاری خواهد بود.

از سوی دیگر ماکسیم یرمالوویچ، وزیر اقتصاد بلاروس اعلام کرد بودجه بلاروس برای سال ۲۰۲۰ با کسری ۱،۴ میلیارد دلاری تنظیم خواهد شد که این مقدار تقریباً ۱،۱٪ تولید ناخالص داخلی می باشد. درآمدهای بودجه در سال آینده به دلیل اجرای مانور مالیاتی روسیه کاهش می یابد و همزمان مخارج آن بیشتر خواهد شد. این بدان معناست که درآمد بودجه در سال آینده رشد قابل ملاحظه ای نداشته و تقریباً هم سطح درآمد سال جاری خواهد بود. دولت بلاروس در نظر دارد این کسری را از محل مازاد بودجه طی دو سال گذشته جبران نماید.

رشد اقتصادی بلاروس در نیمه نخست سال ۲۰۱۹ علیرغم پیش بینی دولت به کمتر از ۱ درصد رسید و با توجه به ظرفیتهای اقتصاد بلاروس، رشد ۴ درصدی پیش بینی شده تا پایان سال محقق نخواهد شد.

گفته می شود ورود نفت آلوده روسیه به تاسیسات انتقال و پالایش نفت در بلاروس طی سال جاری که منجر به وارد آمدن خسارات مالی به طرف بلاروسی شد، نقش مهمی در عدم تحقق رشد اقتصادی برنامه ریزی شده سال جاری داشت.

بلاروس در ماه آوریل به دلیل خسارات ناشی از واردات نفت آلوده و لزوم تامین بازار داخلی، صادرات فرآورده های نفتی را متوقف کرد که در نتیجه آن آمار صادرات فرآورده های نفتی در ۵ ماه نخست سال ۲۰۱۹ با ۲۰ درصد کاهش به ۴،۵ میلیون تن رسید.

در عین حال، مانورهای روسیه در حوزه مالیاتی و عوارض گمرکی همچنان مهمترین عامل تضعیف رشد اقتصادی بلاروس ارزیابی میشود که تاکنون علیرغم مذاکرات صورت گرفته هیچ تفاهمی در این خصوص حاصل نشده است.

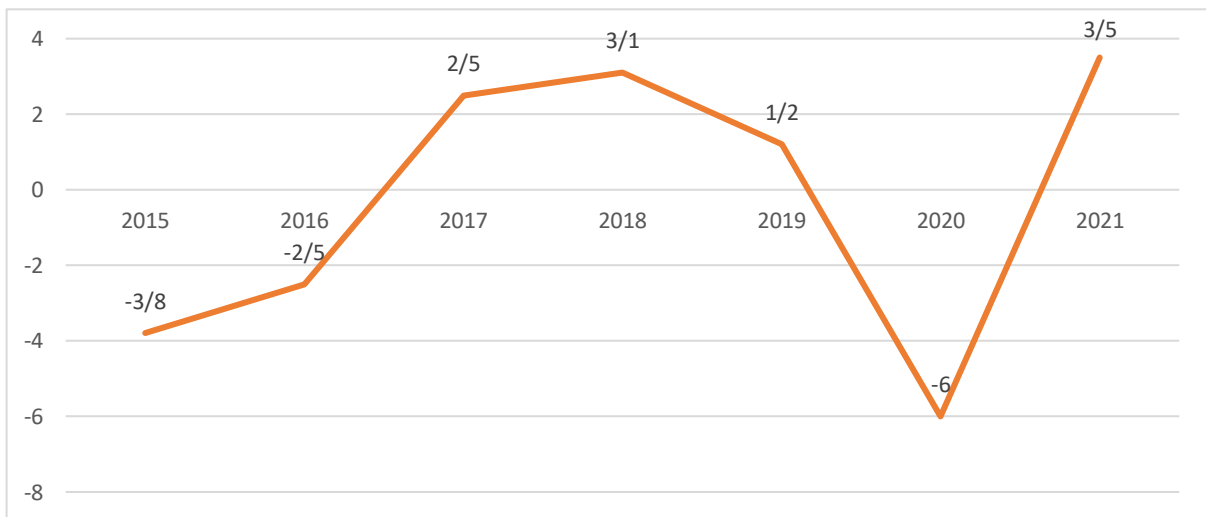


در حوزه پولی، بانک مرکزی موفق شده تا حد زیادی اعتماد را به پول ملی این کشور بازگردانده و همین عامل کاهش نرخ ارز و کاهش نرخ تورم را به دنبال داشته است. بدهی خارجی بلاروس در پایان ۵ ماه نخست سال جاری میلادی به ۱۶,۷ میلیارد دلار رسید که نسبت به مدت مشابه در سال گذشته به میزان ۲۰۰ میلیون دلار یا ۱,۲٪ کاهش یافته است. بر اساس آمار وزارت دارایی، بدهی دولتی بلاروس (مجموع بدهی خارجی و داخلی) در تاریخ ۱ ژوئیه ۲۰۱۹ به میزان ۴۳,۱ میلیارد روبل برآورد می‌شود.

در پنج ماه نخست امسال جمهوری بلاروس ۴۸۶ میلیون دلار از منابع خارجی استقراض کرد که ۳۹۸ میلیون دلار آن از کابینه و بانک های روسیه، ۵۰ میلیون دلار از بانک بین المللی توسعه و بازسازی، ۱۵ میلیون دلار از بانک توسعه و بازسازی اروپا و ۲۲ میلیون دلار از بانک صادرات-واردات چین تامین شده است.

مطابق با آمار صندوق بین المللی پول (IMF) و نمودار (۱) رشد اقتصادی کشور بلاروس طی ۲۰۱۵-۲۰۲۱ نشان داده شده. طی سال های ۲۰۱۵-۲۰۱۸ رشد اقتصادی کشور بلاروس صعودی بوده و تا ۳/۱ افزایش یافته است ولی در سال های ۲۰۲۰-۲۰۱۸ رشد اقتصادی نزولی بوده و تا منفی ۶ کاهش یافته است. بر اساس پیش بینی ها این روند در سال آینده صعودی خواهد بود.

نمودار (۱): نرخ رشد اقتصادی کشور بلاروس طی ۲۰۱۵-۲۰۲۱

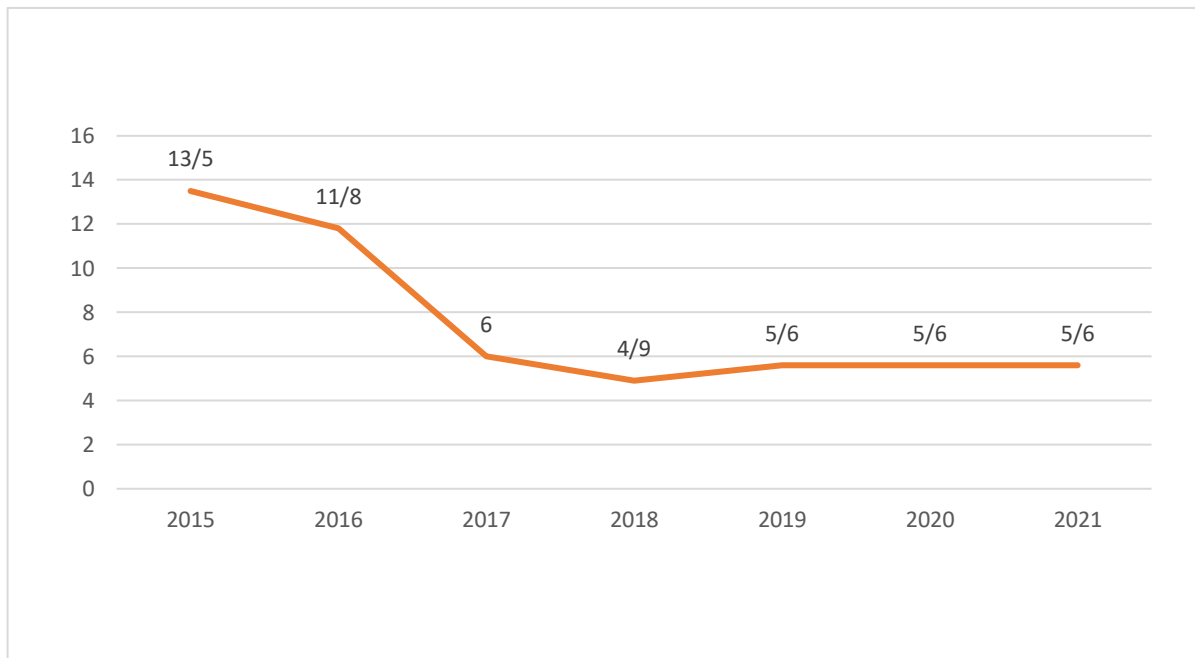


منبع: صندوق بین المللی پول (IMF)

۲,۱ نرخ تورم

نمودار (۲) نرخ تورم کشور بلاروس را نشان می‌دهد. مطابق با این نمودار نرخ تورم کشور بلاروس از سال ۲۰۱۵-۲۰۱۸ نزولی بوده است و به ۴,۹٪ رسیده و پس از آن تا سال ۲۰۲۰ نرخ تورم صعودی بوده و به ۵,۶٪ رسیده. مطابق با پیش‌بینی‌های صندوق بین‌المللی پول نرخ تورم در این کشور تا سال ۲۰۲۱ ثابت خواهد بود.

نمودار (۲): روند نرخ تورم در بلاروس

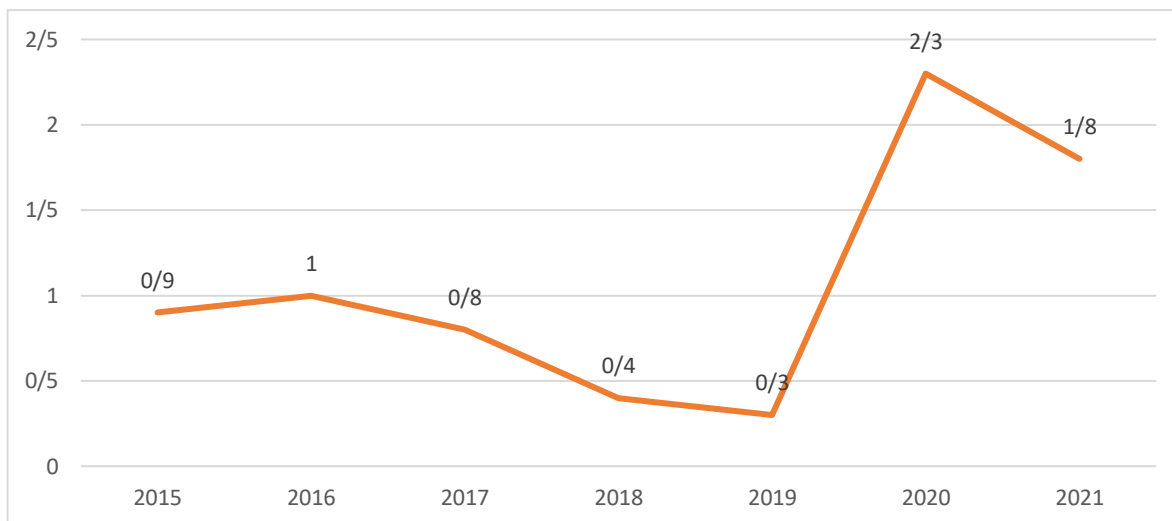


منبع: صندوق بین‌المللی پول (IMF)

۲,۲ نرخ بیکاری

بر اساس نمودار (۳) نرخ بیکاری در کشور بلاروس طی ۲۰۱۵-۲۰۱۹ روند نزولی داشته و به ۰,۳ درصد کاهش یافته است. مطابق با پیش‌بینی صندوق بین‌المللی در سال ۲۰۲۰ نرخ بیکاری به ۲,۳ درصد افزایش می‌یابد و تا سال ۲۰۲۱ نرخ بیکاری به ۱,۸ درصد کاهش خواهد یافت.

نمودار (۳): روند نرخ بیکاری کشور بلاروس



منبع: صندوق بین المللی پول (IMF)

۲,۳ شاخص‌های سهولت کسب و کار کشور

جدول (۱) شاخص‌های سهولت کسب و کار کشور را بر اساس گزارش کسب و کار (۲۰۱۹) نشان می‌دهد. در این گزارش بانک جهانی وضعیت سهولت انجام کسب و کار در ۱۹۰ کشور و در ۱۰ حوزه شامل: شروع کسب و کار، دریافت مجوزهای ساخت، دریافت برق، ثبت مالکیت، دریافت اعتبار، حمایت از سرمایه‌گذاران خرد، پرداخت مالیات، تجارت فرامرزی، اجرای قراردادهای حل و فصل ورشکستگی و مقررات بازار کار را مورد بررسی قرار داده است. مطابق با گزارش کسب و کار ۲۰۱۹ رتبه بلاروس ۴۹ و رتبه ایران ۱۲۷ بوده است.

جدول (۱): شاخص‌های سهولت کسب و کار بر اساس گزارش کسب کار (۲۰۱۹)

رتبه ایران	رتبه بلاروس	مؤلفه‌ها
۱۷۸	۳۰	شروع کسب و کار

۷۳	۴۸	دریافت مجوزهای ساخت
۱۱۳	۲۰	دریافت برق
۷۰	۱۴	ثبت مالکیت
۱۰۴	۱۰۴	دریافت اعتبار
۱۲۸	۷۹	حمایت از سرمایه گذاران خرد
۱۴۴	۹۹	پرداخت مالیات
۱۲۳	۲۴	تجارت فرامرزی
۹۰	۴۰	اجرای قراردادها
۱۳۳	۷۴	حل و فصل ورشکستگی

منبع: بانک جهانی

۲,۴ روند مبادلات تجاری با جهان

جدول (۲) روند صادرات و واردات کشور بلاروس به/از جهان و تراز تجاری این کشور را نشان می‌دهد. بر اساس اطلاعات این جدول تراز تجاری بلاروس با جهان در طی سال‌های ۲۰۱۱-۲۰۱۸ منفی بوده است.

جدول (۲): روند صادرات و واردات بلاروس به/از جهان (میلیارد دلار)

سال	صادرات بلاروس به جهان	واردات بلاروس از جهان	تراز تجاری
۲۰۱۱	۴۰/۲	۴۵/۷	-۵/۵
۲۰۱۲	۴۶	۴۶/۴	-۰/۴
۲۰۱۳	۳۷	۴۳	-۶

۲۰۱۴	۳۶	۴۰	-۴
۲۰۱۵	۲۷	۳۰	-۳
۲۰۱۶	۲۳	۲۷	-۴
۲۰۱۷	۲۲	۳۰	-۸
۲۰۱۸	۳۳	۳۸	-۵
۲۰۱۹	۲۳	۳۲	-۹

منبع: www.tpo.ir

۲.۵ مهم‌ترین اقلام مبادله شده با جهان

جدول (۳) ۲۰ کالای مهم صادراتی بلاروس به جهان را بر اساس ارزش صادراتی در سال ۲۰۱۹ گزارش می‌کند. مطابق با اطلاعات جدول (۳) نفت و روغن‌های حاصل از مواد معدنی قیری، کودهای معدنی یا شیمیایی و وسایل نقلیه موتوری برای حمل کالا به ترتیب سه کالا با بیشترین ارزش صادراتی از بلاروس به جهان بوده‌اند.

جدول (۳): کالاهای صادراتی از بلاروس به جهان بر اساس ارزش صادراتی در سال ۲۰۱۹

ردیف	کد کالا	کالا	ارزش (میلیون دلار)
۱	۳۱۰۴	کودهای معدنی یا شیمیایی، پتاسه	۲۴۰۶
۲	۰۴۰۶	پنیر و کشک	۹۵۸
۳	۸۷۰۴	وسایل نقلیه موتوری برای حمل و نقل	۹۱۲
۴	۲۷۱۰	نفت و روغن‌های حاصل از مواد معدنی قیری، غیر خام	۷۹۳
۵	۴۴۰۷	چوب اره شده	۴۷۷



۴۷۴	تراکتورها	۸۷۰۱	۶
۴۲۰	سایر مبلها و اجزاء و قطعات آن	۹۴۰۳	۷
۴۱۴	کره و سایر چربیها	۰۴۰۵	۸
۴۰۷	شیر و خامه غلیظ شده	۰۴۰۲	۹
۳۸۲	اجزاء و قطعات وسایل نقلیه موتوری	۸۷۰۸	۱۰
۲۹۸	سایر میله ها از آهن و یا فولاد غیر ممزوج	۷۲۱۴	۱۱
۲۸۲	گوشت از نوع گاو تازه یا سرد کرده	۰۲۰۱	۱۲
۲۵۷	گوشت و احشاء خوراکی پرندگان خانگی	۰۲۰۷	۱۳
۲۴۳	گازهای نفتی	۱۵۱۴	۱۴
۲۲۳	تخته از خرده ریز چوب	۳۹۲۳	۱۵
۲۲۲	سیم عایق شده	۸۵۴۴	۱۶
۲۲۱	داروها	۳۰۰۴	۱۷
۲۰۷	روغن و سایر محصولات که از تقطیر قطران زغال سنگ به دست می آید	۲۷۰۷	۱۸
۱۹۹	لاستیک رویی چرخ، بادی، نو، از کائوچو	۴۰۱۱	۱۹
۱۹۷	میله ها گرم نورد شده از آهن	۷۲۱۳	۲۰

منبع: www.tpo.ir

جدول (۴) ۲۰ کالای وارداتی به بلاروس از جهان را بر اساس ارزش صادراتی در سال ۲۰۱۹ گزارش می کند. مطابق با اطلاعات جدول (۴) روغن های نفتی سبک و فرآورده های آن، نفت خام و روغن حاصل از مواد معدنی قیری، خام و روغن موتور به ترتیب سه کالا با بیشترین ارزش وارداتی به بلاروس بوده اند.

جدول (۴): کالاهای وارداتی از جهان به بلاروس بر اساس ارزش در سال ۲۰۱۹

ردیف	کد کالا	کالا	ارزش (میلیون دلار)
۱	۲۷۰۹	نفت خام و روغن حاصل از مواد معدنی قیری، خام	۶۵۵۱
۲	۸۷۰۳	اتومبیل‌های سواری	۱۰۱۶
۳	۸۷۰۸	اجزاء و قطعات و متفرعات و وسایل نقلیه موتوری	۴۳۲
۴	۳۰۰۴	داروهای متشکل از محصولات مخلوط شده یا نشده	۴۳۱
۵	۸۵۱۷	دستگاه‌های تلفن	۳۷۰
۶	۷۲۰۴	قراضه و ضایعات چدن، آهن یا فولاد	۳۱۱
۷	۸۴۰۸	موتورهای پیستونی درون سوز تراکمی-احتراقی	۲۵۲
۸	۸۴۸۱	انواع شیر و وسایل همانند برای لوله	۲۴۸
۹	۸۸۰۲	سایر وسایل نقلیه هوایی	۲۳۰
۱۰	۷۳۰۸	اسکلت فلزی و اجزاء و قطعات آنها	۲۰۲
۱۱	۸۶۰۷	اجزا و قطعات لکوموتیوهای راه آهن	۱۹۳
۱۲	۴۰۱۱	لاستیک رویی چرخ	۱۸۵
۱۳	۸۴۷۱	ماشین‌های داده پردازشی خودکار	۱۸۲
۱۴	۲۷۰۱	زغال سنگ	۱۸۱
۱۵	۸۵۴۴	سیم عایق شده	۱۸۰
۱۶	۷۲۱۰	محصولات تخت نورد شده از آهن	۱۶۴

۱۶۲	موتورهای الکترونیکی و ژنراتورها	۸۵۰۱	۱۷
۱۴۸	گریز از مرکزها	۸۴۲۱	۱۸
۱۴۷	مانیتوره	۸۵۲۸	۱۹
۱۴۶	روغن های نفتی و روغن های حاصل از مواد معدنی قیری	۲۷۱۰	۲۰

منبع: www.tpo.ir

۲,۶ مبادلات تجاری با ایران

جدول (۵) روند تجارت دوجانبه ایران و بلاروس را طی ۲۰۱۸-۲۰۱۲ نشان می‌دهد. بر اساس جدول (۵) تراز تجاری ایران و بلاروس در این سال‌ها همواره منفی بوده است.

جدول (۵): روند تجارت دوجانبه ایران و بلاروس (میلیون دلار)

سال	صادرات ایران به بلاروس	واردات ایران از بلاروس	تراز تجاری
۲۰۱۲	۴/۸	۸۸/۹	-۸۴/۱
۲۰۱۳	۳/۵	۷۸	-۷۴/۵
۲۰۱۴	۵	۷۸	-۷۳
۲۰۱۵	۴	۳۰	-۲۶
۲۰۱۶	۳	۲۶	-۲۳
۲۰۱۷	۲	۳۱	-۲۹
۲۰۱۸	۲/۳	۲۷	-۲۴/۷

منبع: www.tpo.ir

۲,۷ مهم‌ترین کالاهای مبادله شده با ایران

جدول (۶) مورد از مهم‌ترین کالاهای صادراتی از ایران به بلاروس را بر اساس ارزش صادراتی در سال ۱۳۹۸ گزارش می‌کند. مطابق با اطلاعات جدول (۶) کفپوش‌های غیر مخملی باف، تیزابی بی دانه (انگور خشک کرده، بیشترین میزان صادرات به بلاروس را داشته است.

جدول (۶): کالاهای صادراتی از ایران به بلاروس بر اساس ارزش صادراتی در سال ۱۳۹۸

ردیف	کد گمرکی	کالا	ارزش (هزار دلار)
۱	۵۷۰۲۹۲۰۰	کفپوش‌های غیر مخملی باف، از مواد نسجی سنتتیک یا مصنوعی آماده مصرف	۷۳۸
۲	۸۰۲۵۱۰۰	پسته‌ها با پوست تازه یا خشک	۱۴۵
۳	۸۰۶۲۰۳۰	تیزابی بی دانه (انگور خشک کرده)	۳۰۵
۴	۳۹۰۱۲۰۱۰	پلی اتیلن گرید بادی با وزن مخصوص (چگالی) ۹۴٪ یا بیشتر	۳۰۱
۵	۷۰۷۰۰۰۰	خیار و خیارترشی، تازه یا سرد کرده	۲۴۱
۶	۳۹۰۳۱۹۱۰	پلی استیرن غیر قابل انبساط معمولی	۱۹۰
۷	۵۷۰۵۰۰۹۰	سایر فرش‌ها و کف پوشها از مواد نسجی حتی آماده مصرف بجز جاجیم	۱۵۶
۸	۸۱۰۵۰۰۰	کیوی، تازه	۱۴۹
۹	۸۰۴۱۰۴۰	خرما مضافتی تازه یا خشک کرده	۱۱۶
۱۰	۸۰۴۱۰۱۰	خرما استعمران تازه یا خشک کرده	۹۵
۱۱	۳۰۰۴۲۰۱۱	سایر داروهای دارای سایر آنتی بیوتیک‌ها مخصوص طیور دارای تولید مشابه داخلی	۸۱

۷۶	پلی استیرن غیر قابل انبساط مقاوم در برابر ضربه	۳۹۰۳۱۹۲۰	۱۲
۷۳	هندوانه، تازه	۸۰۷۱۱۰۰	۱۳
۶۸	گوجه فرنگی، تازه یا سرد کرده	۷۰۲۰۰۰۰	۱۴
۶۷	انگوری بی دانه (انگور خشک کرده)	۸۰۶۲۰۶۰	۱۵

منبع: www.tpo.ir

جدول (۷) ۱۵ کالای وارداتی مهم ایران از بلاروس را بر اساس ارزش وارداتی در سال ۱۳۹۸ گزارش می‌کند. مطابق با اطلاعات جدول (۷) الیاف سنتتیک غیره یکسره، دسته الیاف از رشته های سنتتیک به ترتیب کالاهایی با بیشترین ارزش واردات بوده‌اند.

جدول (۷): کالاهای وارداتی از ایران به بلاروس بر اساس ارزش در سال ۱۳۹۸

ردیف	کد گمرکی	کالا	ارزش (هزار دلار)
۱	۵۵۰۳۳۰۰۰	الیاف سنتتیک غیریکسره، از آکرلیک یامد آکرلیک، حلاجی نشده	۷۴۲۹
۲	۵۵۰۱۳۰۰۰	دسته الیاف از رشته های سنتتیک، از آکرلیک یا مدآکرلیک	۲۰۳۹
۳	۵۴۰۲۱۹۱۰	نخ پلی آمید ۶ با دسی تکس ۹۰۰ الی ۲۴۰۰ و با مقاومت ۷۳ / ۵ الی ۹۰ / ۴	۱۳۹۶
۴	۲۹۲۶۱۰۰۰	اکریلونیتریل	۳۵۲
۵	۵۴۰۲۲۰۰۰	نخ بسیار مقاوم از پلی استرها	۳۴۷
۶	۸۴۸۲۱۰۰۰	بلبرینگ.	۳۱۶
۷	۸۵۴۲۹۰۰۰	اجزاء و قطعات مدارهای مجتمع شده (ای سی ها) الکترونیک	۲۸۵

۲۷۶	سایر وسایل نقلیه موتوری با حجم سیلندر ۱۵۰۰ سی سی تا ۲۰۰۰ سی سی بجز امبولانس و هیبریدی	۸۷۰۳۲۳۱۹	۸
۱۹۸	ماشین های ریسندگی مواد نسجی	۸۴۴۵۲۰۰۰	۹
۱۹۷	کاغذ روزنامه به شکل رول یا ورق	۴۸۰۱۰۰۰۰	۱۰
۱۳۹	سایر/گوشت حیوانات از نوع گاو، تازه یا سردکرده.	۲۰۱۳۰۹۰	۱۱
۸۷	سایر لاستیک	۴۰۱۱۷۰۹۰	۱۲
۸۵	لاستیک رویی چرخ، بادی، نو، از کائوچو	۴۰۱۱۲۰۹۰	۱۳
۸۰	تخته چند لایه، پانل روکش شده و چوب مطبق شده همانند غیر مذکور	۴۴۱۲۳۹۰۰	۱۴
۷۹	سایر حیوانات از نوع گاو بجز مولد نژاد خالص	۱۰۲۲۹۰۰	۱۵

منبع: www.tpo.ir

۲,۸ شرکای تجاری بلاروس

بر اساس اطلاعات منتشر شده توسط سازمان توسعه تجارت، ۱۰ شریک عمده تجاری بلاروس در جدول (۸) معرفی شده‌اند. شرکای تجاری بلاروس که بیشترین میزان صادرات به این کشور را داشته‌اند به ترتیب عبارتند از روسیه، لهستان و چین. همچنین مطابق با جدول (۸) شرکای تجاری کشور بلاروس که بیشترین میزان واردات از این کشور را داشته‌اند عبارتند از: روسیه، لهستان و چین.

جدول (۸): شرکای عمده تجاری کشور بلاروس

رتبه	واردکنندگان	صادرات بلاروس به سایر کشورها(هزار دلار)	رتبه	صادرکنندگان	واردات بلاروس از سایر کشورها(هزار دلار)
1	روسیه	۲۰,۵۴۴,۹۷۰	۱	روسیه	۱۲,۸۰۰,۶۹۷
2	لهستان	۱,۸۰۵,۳۸۳	۲	لهستان	۱,۲۱۲,۷۸۷



۹۱۴،۶۲۸	چین	۳	۱،۷۷۷،۶۷۶	چین	3
۸۷۶،۵۵۷	لیتوانی	۴	۱،۶۵۷،۱۰۴	آلمان	4
۶۵۴،۷۹۳	قزاقستان	۵	۱،۲۸۲،۹۸۰	لیتوانی	5
۶۲۱،۴۰۵	آلمان	۶	۵۳۰،۸۶۵	ترکیه	6
۵۹۴،۰۰۳	برزیل	۷	۴۶۹،۵۷۰	ایتالیا	7
۴۵۲،۷۸۴	استونی	۸	۳۰۹،۹۰۴	جمهوری چک	8
۴۰۱،۱۶۹	آمریکا	۹	۲۸۲،۷۹۴	هلند	9
۳۵۸،۶۱۶	لتونی	۱۰	۲۱۴،۷۷۱	لتونی	10

منبع: www.trademap.org

۳ پتانسیل‌های همکاری ایران و بلاروس از نگاه سازمان توسعه تجارت

۳،۱ پیشنهادات توسعه همکاری‌های دو جانبه

✓ حمایت از توسعه صادرات محصولات ایران خودرو

✓ برگزاری همایش‌های معرفی فرصت‌های تجاری و سرمایه‌گذاری در دو کشور

✓ مشارکت در نمایشگاه‌های بین‌المللی یکدیگر

✓ برگزاری نمایشگاه اختصاصی کالاهای ایرانی در مینسک

✓ برگزاری همایش و نمایشگاه‌های محصولات دانش بنیان

✓ اعزام هیات‌های تجاری و سرمایه‌گذاری

✓ پذیرش هیات‌های تجاری از کشور بلاروس و پرداخت بخشی از هزینه‌ها در زمان برگزاری نمایشگاه‌های بین‌المللی

کشورمان

✓ سفر هیات‌های تخصصی از سازمان زمین‌شناسی و ایمن‌درو به منظور بررسی زمینه‌های همکاری در بخش معادن

✓ سفر هیات‌های تخصصی از انجمن صادرکنندگان خدمات فنی و مهندسی به کشور بلاروس جهت پروژه‌های خدمات

فنی و مهندسی

- ✓ حل مسایل و مشکلات گمرکی در کشور بلاروس و پذیرفتن قیمت پایه اعلام شده توسط طرف ایرانی در گمرک بلاروس
- ✓ تشویق طرف بلاروسی جهت سرمایه گذاری در مناطق آزاد، تجاری و صنعتی ایران
- ✓ برگزاری مرتب اجلاس های کمیسیون مشترک دو کشور
- ✓ سفر مقامات عالی رتبه اقتصادی، تجاری و صنعتی دو کشور
- ✓ تبادل هیات های تجاری، بازاریابی و سرمایه گذاری
- ✓ حضور مقامات عالی رتبه در نشست های سازمان ها و پیمان های منطقه ای
- ✓ سفر مقامات بانکی دو کشور (به ویژه بانک های خصوصی)
- ✓ رفع تحریم های بانک های ایرانی در بلاروس (بانک تی سی و بانک اروپای شمالی)
- ✓ ایجاد خصوص اعتباری بین بانکی (بانک های خصوصی که مشمول تحریم ها نیستند).
- ✓ تسهیل در صدور رواید برای تجار و بازرگانان دو کشور
- ✓ برگزاری همایش های تجاری و سرمایه گذاری در استان های دو کشور
- ✓ انعقاد تفاهمنامه همکاری در زمینه کشاورزی و آبریان
- ✓ برگزاری مرتب کمیته های حمل و نقل

۳,۲ ظرفیت های موجود برای توسعه روابط تجاری

۱. اجرایی شدن موافقتنامه تجارت ترجیحی با اتحادیه اقتصادی اوراسیا از ششم آبانماه ۹۸ که می تواند فرصت استفاده از مزیت رقابتی را برای صادرکنندگان ایرانی و تجار بلاروسی را نسبت با سایر رقبا فراهم نماید.
۲. روابط سیاسی دو کشور در سطح مطلوبی می باشد و امکان استفاده از راهکارهای خاص نظیر تهاتر و استفاده از پول ملی در تبادلات تجاری با توافق مقامات عالی دو کشور میسر خواهد شد.
۳. بلاروس از وضعیت استراتژیکی با اهمیتی برخوردار است. در واقع با پیوستن لهستان به اتحادیه اروپا، بلاروس مانند پلی بین روسیه و کشورهای شرق و اتحادیه اروپا محسوب میشود. موقعیت ترانزیتی ممتاز و منحصر بفرد ایران نیز مانند پلی ارتباطی بین کشورهای CIS و خلیج فارس و کشورهای آسیایی برکسی پوشیده نیست. همکاری در زمینه حمل و نقل با توجه به پیوستن بلاروس به کریدور شمال- جنوب یکی از مهمترین نکات همکاری بین دو کشور می باشد.

۴. باتوجه به اینکه بلاروس عضو ناظر سازمان جهانی تجارت می باشد روابط مستحکم با این کشور می تواند در عضویت ایران در WTO اثرگذار باشد.
۵. حضور شرکت های و تجار ایرانی در سال های گذشته در این کشور روند رو به رشدی داشته است.
۶. استفاده از ظرفیت ایرانیان مقیم و دانشجویان مشغول به تحصیل در این کشور می تواند به توسعه روابط دو کشور کمک نماید.
۷. مسئولیت برگزاری اجلاس ایران و بلاروسو پیگیری همکاری ها در حوزه های مختلف به عهده وزارت صنعت، معدن و تجارت می باشد.

۴ پتانسیل های همکاری استان اصفهان و بلاروس از نگاه اتاق بازرگانی اصفهان

بررسی اقلام وارداتی بلاروس بر حسب کدهای تعرفه شش رقمی نشان میدهد علی رغم اینکه در برخی کدهای تعرفه سابقه صادراتی در استان وجود دارد، اما بلاروس به عنوان بازار هدف در این محصولات انتخاب نشده است. به طور کلی، بر اساس آمارهای مرکز تجارت بین المللی، تعداد اقلام وارداتی بلاروس از جهان بر حسب کد تعرفه شش رقمی در سال ۲۰۱۹ معادل ۴۷۰۰ ردیف تعرفه بوده که مقایسه این اقلام با آمارهای گمرک استان نشان میدهد تنها در ۱۰ ردیف تعرفه شش رقمی، بخشی از نیاز وارداتی بلاروس از طریق اصفهان تامین شده است. در جدول (۹) برخی از کالاهایی که استان اصفهان سابقه صادرات آنها را در سال ۹۸ داشته و کشور بلاروس نیز واردکننده آن هاست، ارائه شده است.

جدول (۹): کالاهای دارای پتانسیل صادرات از استان اصفهان به بلاروس

کد کالا	کالا	صادرات استان (دلار)	تراز بلاروس (هزار دلار)
721049	آهن یافولادتخت نوردشده باپهنای حداقل 600mm آبکاری شده یا نوردشده باروی	37100896	-71496
720839	آهن یافولادتخت یا گرم نوردشده بشکل طومار باپهنای 600mm یا کمتر پیکله نشده	56772490	-30006
730890	اسکلت و قطعات اسکلت از آهن یا از فولاد که در جای دیگر ذکر نشده	7037318	-105261
720852	آهن یافولادتخت یا گرم نوردشده بشکل طومار باپهنای 1850mm یا بیشتر به ضخامت بیشتر از ۱۰ میلی	19225257	-38268
732690	چپلت مورد مصرف در صنایع ریخته گری	10389871	-48577
720917	آهن یافولادتخت یا سرد نوردشده بشکل طومار باپهنای حداقل 600mm به ضخامت حداقل 5/0mm ولی کمتر	24330422	-18745

190531	بیسکویت هایی که به آنها مواد شیرین کننده افزوده اند	20239061	-17769
720916	آهن یافولاد تخت یاسردنورد شده بشکل طومار با پهنای حداقل 600mm به ضخامت حداقل 1mm و کمتر از 3	8057587	-34117
721632	پروفیل با مقطع از آهن یافولاد گرم نورد شده ... با بلندی 80 میلیمتر یا بیشتر	23919009	-11440
720854	ورق آهن با عرض بیشتر از 1850mm و ضخامت بیشتر از 2.5mm	19353247	-11864
711319	زیورآلات یا جواهرآلات و اجزاء آنها از فلزات گرانبها (غیر از نقره).	5280499	-31019
720838	آهن یافولاد تخت یا گرم نورد شده بشکل طومار با پهنای 600mm یا بیشتر پیکله نشده	39070083	-4158
391810	پوشش کف دیوار یا سقف از پلیمرهای کلروروئینیل به شکل رول یا به شکل چهار گوش	9131477	-16921
720853	آهن یافولاد تخت یا گرم نورد شده بشکل طومار با پهنای 1850mm	8122984	-18539
290243	پارااکسیلین (pxylene)	12669299	-11845
740811	مفتول از مس تصفیه شده که بزرگترین بعد سطح مقطع عرضی آن بیش از 6 میلیمتر باشد.	1813260	-72451
290230	تولوئن	25958323	-4952
180690	شکلات غیره حاوی کاکائو به صورت غیر از بلوک تخته میله یا قلم غیر مذکور در جای دیگر	3080451	-38837
300490	داروهای دارای تولید داخلی مشابه	320159	-214730
270400	برای ساخت الکترونها	4692987	-14570
720851	آهن یافولاد تخت یا گرم نورد شده بشکل طومار با پهنای 600mm یا بیشتر به ضخامت بیشتر از 10 میلیم	3837069	-17727
850710	انباره های برقی (Accumulators)، شامل جداکننده های آنها، حتی به شکل مربع یا مستطیل (از نوع سربسته)	4770936	-13951
720110	چدن خام غیر ممزوج دارای 5/0 فسفر بشکل لخته بلوک	1436592	-42805
720927	آهن یافولاد تخت یاسردنورد شده بشکل غیر طومار با پهنای حداقل 600mm به ضخامت 5/0 و حداکثر 1mm	5464689	-10521
720310	محصولات آهنی حاصل از احیاء مستقیم کلوخه های معدنی آهن به شکل توده	717787	-80007
481910	کارتن قوطی جعبه از کاغذ یا مقوای موج دار	1552858	-36950
170490	شیرینی (همچنین شکلات سفید) بدون کاکائو که در جای دیگری مذکور نباشد	1683441	-32760



721190	آهن یافولاد غیر ممزوج تخت نورد شده با پهنای کمتر از 600mm غیر مذکور (همچنین فقط نورد شده)	12533848	-4290
190590	کاشه برای دارو	1915782	-27787
720926	آهن یافولاد تخت یا سرد نورد شده بشکل غیر طومار با پهنای حداقل 600mm به ضخامت بیش از اولی کمتر	1937483	-27021
847490	اجزاء و قطعات ماشین آلات و دستگاههای مشمول ردیف ۸۴۷۴	2027222	-24261
210690	استایلیازر	696466	-70201
392690	کیسه کلوست	990594	-45878
741110	لوله های مسی آجدار از داخل	10239300	-4383
848180	شیر آلات بهداشتی شیر مخلوط حمام و دستشویی پیسوارو...	327036	-134295
190532	ویفل ها و ویفرها	2835362	-14676
720837	آهن یافولاد تخت یا گرم نورد شده بشکل طومار یا پهنای 600mm یا بیشتر پیکله نشده	42820796	-965
392490	لوازم خانه داری و پاکیزگی که در جای دیگر مذکور نیست از مواد پلاستیکی	4299522	-7778
390120	گریدلوله به صورت پودر	1633956	-19576
271210	وازلین گرید دارویی	32106689	-913
730690	لوله و پروفیل های توخالی پرچ شده از آهن یا از فولاد که در جای دیگر ذکر نشده	5596955	-4818
392410	ظروف ملامین	2491937	-10339
961900	حوله های بهداشتی و تامپون ها، پوشک و پوشک کامل بچه و اشیای مشابه از هر جنس	310684	-74340
848340	انواع جعبه دنده Gearbox صنعتی غیر خودرو	957295	-21743
730300	لوله ها و پروفیل های توخالی از چدن .	12346097	-1544
870830	رمزها و ترمزهای خودمهاری (servo-brakes)؛ قطعات مربوطه	647035	-28782
730661	سایر لوله ها و پروفیل های توخالی (مثلاً، با درز جوش داده شده یا جوش داده نشده، پرچ شده یا به طریق مشابهی مسدود شده)، از آهن یا از فولاد.	1736178	-10675
570390	کف پوش های منگوله باف از سایر مواد نسجی که در جای دیگر گفته نشده	88877196	-205
730900	مخزن منبع (... غیر از برای گاز) از آهن یا از فولاد بیش از ۳۰۰ لیتر.	1095399	-16509
281511	هیدراکسید سدیم سود سوز آور (جامد)	2464951	-7200



200410	سیب زمینی محفوظ شده به جز در سر که یا جوهر سر که یخ زده (باستثنای محصولات شماره ۲۰۰۶)	2574652	-6459
330510	شامپوها	1017091	-15679
340220	پودریا مایع لباسشویی دستی	216638	-68597
110100	آرد گندم یا آرد مخلوط گندم و چاودار (متل Metell)	1284831	-11500
381400	حلال هاورقیق کننده های آلی مرکب و تینر غیر مذکور و مشمول در جای دیگر فرآورده هابرای زدودن رنگ	2050623	-7131
392190	نوار لبه و روکش اوراق فشرده چوبی آغشته به ملامین فرمالدئید و یا اوره فرمالدئید (رزینهای آ)	1527123	-9574
730630	لوله جوش داده شده مدور از آهن یا از فولاد غیر ممزوج که در جای دیگر ذکر نشده	354410	-40551
392010	یک لایه چاپ شده	827363	-17146
190219	خمیرهای غذایی پخته نشده که حاوی تخم مرغ نباشد پرنشده	971544	-13892
940540	چراغ سیالی تیک برای عمل جراحی	676784	-19608
840690	اجزاء و قطعات توربین های بخار و سایر توربین های بخار آب	2654688	-4958
640299	کفش که در جای دیگر گفته نشده قوزک پارانی پوشانداز کائوچو یا پلاستیک	1195559	-9930
290531	اتیلن گلیکول (اتان دی یول)	236450	-48538
700721	شیشه قاب نشده برای استفاده در هواپیمای غیر نظامی	3182475	-3501
320910	رنگ رویه و آستری اتومبیل	1110621	-9556
390210	پلی پروپیلن	115689	-90169
740729	میله و پروفیل از آلایژهای مس که در جای دیگر گفته نشده	6283675	-1621
390230	کوپلیمرهای پروپیلن (گریدلوله)	260935	-36154
391721	لوله و شیلنگ های سخت و شکننده از پلیمرهای اتیلن	884452	-10191
391740	لوازم و ملحقات لوله و شیلنگ از مواد پلاستیکی	1013533	-8529
701399	اشیاء شیشه ای پاکیزگی دفترترین داخلی ساختمان و غیره که در جای دیگر ذکر نشده	2137239	-3864
630533	جوال و کیسه برای بسته بندی کالا از نواری پلی اتیلن یا پلی پروپیلن یا همانند غیر مذکور در جای	4371607	-1800
340290	پودریا مایع لباسشویی	544095	-14184



391729	لوله و شیلنگ های سخت و شکننده از سایر مواد پلاستیکی سایر لوله ها و شیلنگ ها (۳۹۱۷۲۹)	1761164	-4230
860799	اجزاء و قطعات نواقل روی خط راه آهن که در جای دیگر مذکور نباشند. (۸۶۰۷۹۹)	128890	-57460
853690	سرسیم و سایر اتصالات و روابط ها برای سیم و کابل (۸۵۳۶۹۰)	258551	-28428
701349	ظروف شیشه‌ای (Glassware) از نوع مورد استفاده برای (سر) میز (Table)، آشپزخانه، توالت، محل کار (Office)، تزئینات داخلی (Indoor decoration)	1109526	-6617
721621	پروفیل بامقطع از آهن یا فولاد گرم نورد شده... بابلندی کمتر از ۸۰ میلی‌متر.	1785416	-3552
390422	کلور پلی وینیل مخلوط نرم شده به اشکال ابتدائی	284930	-21197
540720	پارچه های تار و پود باف که از نواری یا اشکال همانند بدست می آیند	1372952	-4184
853710	تابلوه‌ها و... مجهز به دو یا چند دستگاه شماره ۸۵۳۵ یا ۸۵۳۶ برای ولتاژ حداکثر ۱۰۰۰ ولت	108583	-50965
842240	ماشین های بسته بندی یا لفاف کالا ماشین های لفاف کردن با عملیات حرارتی غیر مذکور در جای دیگر	145419	-36549
391723	لوله و شیلنگ های سخت و شکننده از پلیمرهای کلورو وینیل	922431	-5693
740819	مفتول از مس تصفیه شده که بزرگترین بعد سطح مقطع عرضی آن ۶ میلی‌متر یا کمتر باشد.	915832	-5628
390690	مواد افزودنی رنگ	274071	-18657
680291	رخام پولیش داده شده شکل داده شده یا کار شده امانه کند کاری شده و حکاکی شده	22734654	-224
761510	اشیای سرمیز، اشیای آشپزخانه یا سایر اشیای خانه داری و اجزاء و قطعات آنها؛ سیم ظرفشویی و پدهای سایش یا صیقل دادن، دستکش و اشیای همانند	726049	-6772
400219	کائوچوی استیرن بوتادین؛ کائوچوی استیرن بوتادین کربو کسپله که در جای دیگر مذکور نباشد	259319	-16544
851770	قطعات دستگاه‌های تلفن، شامل تلفن‌هایی برای شبکه‌های رادیو تلفنی (Cellular) یا سایر شبکه‌های بی‌سیم؛ سایر دستگاه‌ها جهت انتقال یا دریافت صدا، تصویر یا سایر داده‌ها، شامل دستگاه برای برقراری ارتباط	149640	-28658
690210	آجر بلوک چهار گوش نسوز... بایش از ۱۵٪ اکسید منیزیم اکسید کلسیم اکسید کرم	491694	-8657
842230	ماشین آلات برای پر کردن بستن درپوش گذاشتن و غیره بطری های پیت ها و غیره و گازدار کردن نوشابه ها	195200	-21567
570500	سایر فرشها و کف پوشهای نسجی غیر مذکور در جای دیگر	1640880	-2521

720270	فرمولیبدن	3381230	-1223
721720	مفتول ACSR آبکاری شده یا اندود شده با روی	720887	-5698
330610	مواد پاک کننده دندان	266793	-15386
961700	فلاسک و سایر ظروف عایق حرارت با محفظه عایق خلاء و همچنین قطعات آنها (غیر از شیشه یدکی داخلی)	1719896	-2207
721631	پروفیل با مقطع L از آهن یا فولاد گرم نورد شده ... با بلندی ۸۰ میلی متر یا بیشتر	306753	-12361
730810	پل و قطعات پل از آهن یا فولاد	404895	-8830
850811	جاروهای مکنده	265392	-12932
760612	صفحه مربع مستطیل (هم چنین مربع) از آلایژ آلومینیوم به ضخامت بیش از ۰/۲ mm	120227	-27890

در جدول (۱۰) برخی کالاهای وارداتی ایران که بلاروس نیز پتانسیل صادرات این کالاها را دارد ارائه شده است.

جدول (۱۰): کالاهای دارای پتانسیل واردات ایران از بلاروس

کد کالا	کالا	تراز ایران هزار دلار	تراز بلاروس هزار دلار
230400	کنجاله (Oil-cake) و سایر آخال‌های جامد، حتی خرد شده یا به هم فشرده به شکل حبه یا گلوله که از استخراج روغن سویا به دست می‌آید.	-859048	84302
020230	گوشت حیوانات از نوع گاو، منجمد (بدون استخوان)	-242710	145199
440710	چوب های مخروطی اره یا تراش خورده، به صورت برش خورده یا پوست کنده	-67096	458854
040510	کره	-40111	392188
870899	قطعات و لوازم جانبی، برای تراکتور، وسایل نقلیه موتوری برای حمل و نقل ده نفر یا بیشتر	-119408	75079
731210	مفتول به هم تائیده، طناب و کابل	-40292	133299
170199	قند و شکر نیشکر یا چغندر و ساکارز خالص از لحاظ شیمیایی، به حالت جامد.	-60132	68179
250300	گوگرد از هر نوع، باستانی گل گوگرد (گوگرد تصعید شده)	135614	-26925
870410	دامپره‌های طراحی شده برای استفاده در خارج از شاهراه‌ها	-18022	163301
271600	نیروی برق (Electrical energy)	-59635	41874
381121	دارای روغن های نفتی یا روغن های حاصل از مواد معدنی قیری	-39150	55497
300420	سایرداروها، دارای آنتی بیوتیک‌ها	-52213	34278



481420	کاغذ دیواری و پوشش‌های دیواری همانند متشکل از کاغذ با رویه اندوده یا پوشانده شده بالایه‌ای از ماده پلاستیکی، دانه‌دار شده (Grained)، داغ‌زده،	-55472	31938
441114	تخته فیبری از چوب یا از سایر مواد چوبی، حتی به هم فشرده با رزین یا سایر چسباننده‌های آلی.	-37662	44390
710812	دیگر اشکال خام طلا (از جمله طلای آبکاری شده با پلاتین) به اشکال خام یا نیمه‌ساخته،	-92552	15076
901839	آلات و وسایل مورد استفاده در علوم پزشکی، جراحی، دندانپزشکی یا دامپزشکی، همچنین دستگاه سینتی گرافی، سایر دستگاه‌های برقی - طبی و آلات امتحان چشم.	-148367	9120
390810	پلی آمید ۶-، ۱۱-، ۱۲-، ۶/۶-، ۶/۹-، ۶/۱۰ یا ۶/۱۲-	-14498	78989
950300	سه چرخه‌ها، رورؤک‌ها، اتومبیل‌های رکابزنی با پا و اسباب‌بازی‌های چرخدار مشابه؛ کالسکه‌های عروسک؛ عروسک‌ها؛ سایر اسباب‌بازی‌ها؛ مدل‌های کوچک اندازه شده	-87078	12931
040210	به شکل پودر، به شکل دانه‌ریز (Granules) یا به هر شکل جامد دیگری که میزان مواد چرب آن بیشتر از ۱/۵ درصد وزنی نباشد	-4586	239411
390760	پلی استال‌ها، سایر پلی‌اترها و رزین‌های اپوکسید، به اشکال ابتدایی؛ پلی‌کربنات‌ها، رزین‌های الکید، پلی‌استرها، پلی‌آلیلیک و سایر پلی‌استرها، به اشکال ابتدایی.	-41667	23679
040410	آب پنیر و آب پنیر تغییر یافته (Modified Whey) حتی غلیظ‌شده یا به آن قند یا سایر مواد شیرین‌کننده اضافه شده	-11645	77910
870190	سایر انواع تراکتورها	-2571	341470
310520	کودهای معدنی یا شیمیایی دارای سه عنصر حاصلخیزکننده ازت، فسفر و پتاسیم	-5755	150084
842810	آسانسور و چرخ‌های بالا‌کننده محفظه‌دار	-7731	111054
730419	لوله‌ها و پروفیل‌های توخالی، بدون درز، از آهن یا از فولاد (غیر از چدن)	-35945	22519
940360	سایر مبل‌های چوبی	-2860	201695
843351	کمباین برداشت - خرمن‌کوبی	-64302	7742
550130	از آکرلیک یا مدآکرلیک	-16955	28856
470321	تیره کاج	-10009	48501
392350	سربطری، سرپوش، کلاهک و سایر درپوش‌ها	-11048	40443
732111	با سوخت‌گازی یا هم‌باگاز و هم‌با سایر سوخت‌ها	-5069	86925
731815	سایر پیچ‌ها و پیچ‌های مهره‌خور، حتی با مهره‌ها یا واشرهای مربوط	-32033	13594
151411	روغن خام	-1758	240687
870423	وسایل نقلیه موتوری برای حمل و نقل کالا	-717	568711



401194	لاستیک رویی چرخ، بادی، نو، از کائوچو.	-12924	27768
902214	دستگاه مبتنی بر استفاده از اشعه ایکس، برای استفاده های پزشکی، جراحی یا دامپزشکی (به استثنای...)	-62337	5575
570242	رش و سایر کفپوش ها از مواد نسجی، بافته شده، منگوله باف نشده، (Not tufted) یا پرز پاشی نشده، حتی آماده مصرف، همچنین گلیم «Kelem»، سوماک «Sumack»، کارامانی «Karamanie» و فرش ها دستباف همانند.	-39211	8451
392590	لوازم برای ساختمان از مواد پلاستیکی، که در جای دیگر گفته نشده و مشمول شماره دیگر تعرفه نشده باشد.	-14747	22115
730830	در، پنجره و چارچوب آنها و دوره و آستانه در	-5751	55300
540233	از پلی استرها	-9739	31768
854430	مجموعه سیم ها برای شمع های روشن کردن و سایر مجموعه سیم ها از انواع مورد استفاده در وسایل حمل و نقل زمینی، هوایی یا آبی	-9405	32518
854449	سیم عایق شده (از جمله سیم لعاب زده یا آنودیزه)، کابل (از جمله کابل هم محور «Co-axial»)، و سایر هادی های برق عایق شده، حتی جور شده با قطعات اتصال	-26585	10708
731700	میخ، میخ سرپهن (Tack)، پونز، میخ مسمار (Corrugated nail)، میخ دوپا (Staple)	-8970	30533
540219	نخ پلی آمید	-7968	32770
870870	سیم عایق شده (از جمله سیم لعاب زده یا آنودیزه)، کابل (از جمله کابل هم محور «Co-axial»)، و سایر هادی های برق عایق شده، حتی جور شده با قطعات اتصال؛	-21971	11017
850140	AC motors, single-phase, of an output > 37,5 W	-53389	4524
390799	پلی استال ها، سایر پلی اترها و رزین های اپوکسید، به اشکال ابتدایی؛ پلی کربنات ها، رزین های الکید، پلی استرهای آللیک و سایر پلی استرها، به اشکال ابتدایی.	-35255	5732
721730	مفتول از آهن یا از فولادهای غیرممزوج.	-2614	74477
550330	آکرلیک یا مد آکرلیک	-48188	3634
870590	وسایل نقلیه موتوری مخصوص (غیر از آنهایی که برای حمل و نقل	-21255	7996
350300	ژلاتین (از جمله آنهایی که به صورت ورقه های مربع یا مستطیل عرضه شده، حتی کار شده در سطح یا رنگ شده) و مشتقات آنها؛ سریش ماهی (Isinglass)؛ سایر چسب های حیوانی،...	-25190	5559



۵ بخش کشاورزی و مواد غذایی بلاروس

محصولات کشاورزی و مواد غذایی بلاروس به صورت گسترده در سرار دنیا شناخته شده است. بلاروس یکی از کشورهای پیشرو در صادرات محصولات لبنی است. در سال ۲۰۱۸ صادرات گوشت و فرآورده‌های گوشتی یک رشد ۸/۶ درصدی را نسبت به سال ۲۰۱۷ تجربه کرد. صادرات شیر و محصولات لبنی در سال ۲۰۱۸ به میزان ۹۷۹ هزار تن رسید و همچنین صادرات این محصولات به کشورهای غیر از CIS ۳/۵ برابر شد. کالاهای اصلی که بلاروس تامین کننده آنها در حوزه کشورهای اتحادیه اقتصادی اوراسیا بوده عبارتند از: محصولات لبنی، گوشت و فرآورده‌های گوشتی، گوشت ماهی، سبزیجات، شکر و محصولات نهایی غلات.

رتبه محصولات کشاورزی پر طرفدار بلاروس در بازارهای جهانی

کتان: رتبه چهارم - ۲/۲ درصد سهم صادرات جهانی

کره: رتبه هفتم - ۳/۷ درصد سهم صادرات جهانی

شیر ترش، ماست و کفیر: رتبه هفتم - ۳/۸ درصد صادرات جهانی

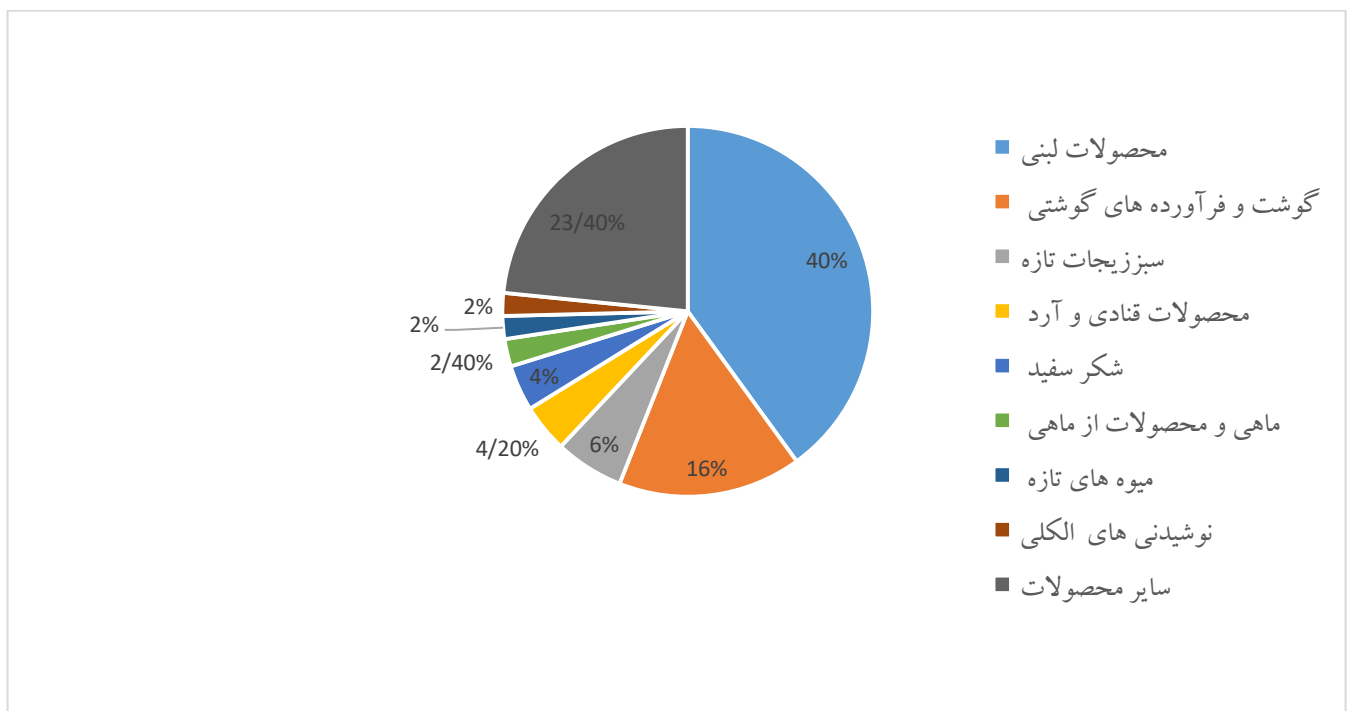
پنیر و پنیر دلمه شده: رتبه دوازدهم - ۲/۶ درصد صادرات جهانی

شیر و خامه تغلیظ شده: رتبه دوازدهم - ۲/۳ درصد صادرات جهانی

سهم بخش های مختلف در تولید ناخالص داخلی



ساختار صادرات محصولات در سال ۲۰۱۸



۶ رفتار مصرف‌کننده

مصرف‌کنندگان بلاروس به علت کاهش در آمد، عادت‌های مصرفی خود را تغییر داده‌اند و در نتیجه دائماً به دنبال فروش ویژه و تخفیفات هستند و در بسیاری از موارد خرید خود (به خصوص کالاهای با دوام) را به تأخیر می‌اندازند.

دستمزدها بین پایتخت مینسک و حومه متفاوت است. به ویژه در مناطق شهری، طبقه متوسط متمولی در حال ظهور است. انتظار می‌رود روند پیر شدن جمعیت تأثیر قابل توجهی در الگوی مصرف داشته باشد.

در بلاروس، بازارهای زیادی با مداخله دولت تنظیم می‌شوند، که باعث ایجاد تحریف و کمبود می‌شود. طبقه متوسط با قدرت خرید کافی برای خرید کالاهای تفریحی و لوکس بسیار محدود هستند، زیرا حداقل دستمزد ۱۰۰ یورو در ماه است. مردم در پایتخت مینسک معمولاً از حقوق بهتر (حدود ۴۰۰ یورو) برخوردار هستند، گرچه هزینه زندگی نیز بیشتر است.

اکثریت بلاروسی‌ها هنوز از نظر مالی دچار مشکل هستند، ساعت‌های طولانی را در محل کار خود سپری می‌کنند و یک رژیم غذایی سنتی با چربی بالا و فیبر کم مصرف می‌کنند که منجر به افزایش بیماری‌های مزمن شده است. خرید آنلاین از خرده‌فروشان داخلی و چینی که محبوب‌ترین سایت‌ها هستند در حال رشد است. رسانه‌های اجتماعی قادرند عادات و نگرش‌های مصرف‌کننده را تحت تأثیر قرار دهند.

۷ صنعت فناوری اطلاعات بلاروس در یک نگاه

صنعت فناوری اطلاعات در بلاروس، با حمایت‌های دولت طی سال‌های اخیر به بخش پیشرو اقتصاد این کشور تبدیل و ظرفیت‌های بسیاری را در حوزه‌های مختلف خلق کرده است. بخش فناوری اطلاعات و ارتباطات بلاروس در سال ۲۰۱۹ به تنهایی ۴۵ درصد از رشد تولید ناخالص داخلی این کشور را تأمین کرده است. برای مقایسه: در سال گذشته بخش صنعت بلاروس ۱۹٪، کشاورزی ۱۷٪، و ساخت و ساز ۱۴٪ در رشد تولید ناخالص داخلی سهم داشت.

حوزه فناوری اطلاعات و ارتباطات بلاروس به طور عمده شامل سازمان رادیو تلویزیون دولتی "بل تله کام Beltelecom"، اپراتورهای تلفن همراه و شرکتهای فناوری اطلاعاتی است که عمدتاً ساکن پارک فناوری پیشرفته (HTP) Hi-Tech Park هستند. تا ابتدای ژانویه سال ۲۰۲۰، تعداد ۷۵۸ شرکت با بیش از ۵۸ هزار کارمند در HTP به ثبت رسیده است.

پارک فناوری پیشرفته از رژیم مالیاتی ویژه‌ای برای توسعه تجارت فناوری اطلاعات در کشور برخوردار است. اگرچه HTP منطقه آزاد تجاری نیست، اما در اصل این پارک بر اساس اصل فرامرزی کار می‌کند به این ترتیب که شرکت‌ها و کارآفرینانی

که در HTP ثبت شده اند می توانند بدون توجه به محل ثبت دفتر خود در بلاروس، از تسهیلات ارائه شده به آنها استفاده کنند. پشتیبانی از این حوزه در سال های ۲۰۱۹-۲۰۱۷ منجر به افزایش ۲,۴ برابری صادرات خدمات فناوری اطلاعات شد. کل خدمات صادره توسط ساکنین HTP در سال ۲۰۱۹ از ۲ میلیارد دلار فراتر رفته است.

مفاد فرمان شماره ۸ بلاروس "درباره توسعه اقتصاد دیجیتال" که از مارس ۲۰۱۸ به مرحله اجرا درآمد، منطقه HTP را تحت پوشش قرار می دهد. طبق این فرمان، تا اول ژانویه سال ۲۰۴۹، ساکنان پارک از بیشتر مالیات ها از جمله مالیات بر سود معاف هستند.

پروژه های شناخته شده ای مانند World of Tanks، MSQRD، Viber، Maps.me، Prisma و چند پروژه دیگر توسط پارک فناوری بلاروس اجرا شده است. طبق تحقیقات موسسه ارنست و یانگ، بیش از ۳۰٪ شرکت های زیر مجموعه Fortune Global 200 با شرکت های مقیم HTP بلاروس کار همکاری می کنند. در میان آنها می توان از شرکتهایی مانند فیس بوک، مایکروسافت، اپل، اینتل، آمازون، اوراکل، دیزنی، اچ پی، Whirlpool، M ۳، Cisco Systems و Xerox نام برد.

کارکنان و نیروهای متخصص حوزه فناوری اطلاعات، بیشترین حقوق و دستمزد را در بلاروس دریافت می کنند. طبق داده های "بل استات" (کمیت دولتی آمار)، متوسط درآمد (قبل از اخذ مالیات) در این بخش در سال ۲۰۲۰ حدود ۴۷۰۰ روبل بلاروس (حدود ۲۲۰۰ دلار) بود. این بیشترین درآمد در مقایسه با سایر حرفه ها است و حدود ۴,۲ برابر بیشتر از حقوق متوسط در سطح کشور است.

فعالیت در حوزه رمزارزها

پارک فناوری پیشرفته پیشرفته بلاروس از سال ۲۰۱۸ با صدور فرمان رئیس جمهوری، فعالیت حوزه رمزارزها را نیز به طور رسمی آغاز کرده است. هدف از این فرمان فراهم آوردن شرایط لازم برای جذب سرمایه، شرکت ها و استعداد های بزرگ آبی تی جهان به بلاروس، و تشویق آنها به گشایش دفاتر نمایندگی و مراکز توسعه و بهره برداری در بلاروس و تولید محصولات با فناوری بالا می باشد. به این ترتیب بلاروس اولین دولتی در جهان بود که مقررات جامعی را برای معاملات مبتنی بر فناوری blockchain وضع نموده و اولین کشوری است که قراردادهای هوشمند را در سطح ملی قانونی می نماید.

با توجه به افزایش نظارت ها و کنترل ها نسبت به درآمدزایی از پول دیجیتال در بسیاری از کشورها، که با عنوان عرضه اولیه پول دیجیتال (Initial Coin Offering) شناخته می شود، هدف بلاروس از صدور این فرمان جذب فعالان اقتصادی در حوزه



پول دیجیتال می باشد. این فرمان به عنوان یک پیشرفت چشمگیر برای بلاروس امکان برداشتن گامی بلند در مسیر توسعه بخش آی تی بلاروس و جذب سرمایه خارجی با شرایط مناسب را فراهم می آورد. در این فرمان امکان عرضه اولیه پول دیجیتال و معاملات آن از جمله دادوستد پول های دیجیتال در ازای پول های متداول در بورس های بلاروس فراهم شده و تمام معاملات از این دست به مدت ۵ سال معاف از مالیات خواهد بود.

روش های فعالیت اقتصادی در بلاروس

یک شرکت قانونی می تواند به دو شکل زیر شروع به فعالیت نماید:

۱- اعلام موجودیت به عنوان یک شرکت محلی بلاروسی

۲- ایجاد دفتر نمایندگی

روش های قانونی اعلام موجودیت شرکت ها

۱- شرکت سرمایه گذاری مشترک

۲- شرکت با مسئولیت محدود

۳- شرکت انحصاری

شرکت های سرمایه گذاری مشترک به دو شکل زیر است:

۱- شرکت سرمایه گذاری مشترک نامحدود

سهام اینگونه شرکت ها توسط عموم مردم و بدون اجازه سایر سهامداران خرید و فروش می شود.

۲- شرکت سرمایه گذاری مشترک محدود

سهام اینگونه شرکت ها توسط تعداد محدودی از سهامداران که بیشتر از ۵۰ نفر نیستند، تقسیم شده است.

شرکت های تاسیس شده با سرمایه گذاری خارجی

برخی محدودیت ها برای سرمایه گذاری شرکت های خارجی در زمینه رسانه ها، بهداشت، بیمه و بخش های بانکی وجود دارد.



در مجموع برای شرکت‌های بلاروسی فرصت‌ها و امکانات بیشتری برای سرمایه‌گذاری در مقایسه با شرکت‌های خارجی وجود دارد، مگر اینکه شرکت‌های خارجی سرمایه اولیه خود را به ارزش‌های معتبر بین‌المللی وارد بلاروس نمایند. (بر پایه قوانین بلاروس، سرمایه اولیه هر شرکت برای ثبت باید تنها به روبل بلاروس باشد).

شرایط ثبت یک شرکت قانونی

یک شرکت برای اینکه موجودیت قانونی به خود بگیرد، باید ثبت گردد. بر پایه قانون، کمیته‌های اجرایی محلی کار ثبت شرکت‌ها را انجام می‌دهند. به عنوان نمونه شرکت‌های بانکی، از سوی بانک ملی بلاروس ثبت می‌گیرند. ثبت شرکت‌های تاسیس شده در مناطق آزاد به استثنای بانک‌ها و شرکت‌های بیمه توسط مدیریت مناطق آزاد ثبت می‌شوند. در عمل ثبت یک شرکت، از زمان پر کردن فرم درخواست ۶ روز کاری زمان می‌برد. شرکت‌های سرمایه‌گذاری مشترک نیاز به این دارند که موضوع سهام خود را با اداره امنیت وزارت دارایی نیز مطرح کنند. این نیز به طولانی شدن روند ثبت می‌انجامد. تمام شرکت‌های اقتصادی فعال در بلاروس نیاز به حفظ سوابق حسابداری خود دارند. حسابها باید به روبل بلاروس باشند و مطابق با قوانین حسابداری این نیز باشد. بر پایه قوانین، برخی شرکتها متعهد می‌شوند که اظهار نامه سالانه مالیاتی داشته باشند.

تاسیس دفتر نمایندگی از سوی شرکت‌های خارجی

تاسیس دفتر نمایندگی یک شرکت خارجی در بلاروس، منوط به دریافت اجازه ویژه از کمیته اجرایی مربوطه (مثلا کمیته اجرایی شهر مینسک) می‌باشد. یکی از شروط تاسیس دفتر ارائه توضیحات در خصوص دلایل تاسیس آن می‌باشد. تمام مدارک ارائه شده باید به زبان‌های روسی و بلاروسی باشد. ترجمه این مدارک باید توسط یک محضر در بلاروس یا نمایندگی سیاسی این کشور در یک کشور خارجی تایید شده باشد. اجازه برای تاسیس دفتر نمایندگی برای یک دوره سه ساله است. امکان ارائه یک درخواست به کمیته اجرایی شهری که دفعه نخست به آن مراجعه شده است برای تمدید دوره وجود دارد.

قوانین و اشکال مالیات در بلاروس

بیش از ۹۰ درصد زمین‌ها در بلاروس متعلق به دولت می‌باشند. ولی امکان تملک زمین‌های دولتی ولی امکان تملک زمین‌های دولتی برای افراد نیز وجود دارد. این کار به دو شکل انجام می‌شود: ۱- از طریق حراجی عمومی ۲- بدون اعلام حراج و با دستور کمیته‌های اجرایی با توجه به موارد مندرج در قانون یا به وسیله تصمیم رئیس جمهور

امکان خریدار مالکان خصوصی نیز وجود دارد. شرکت های ثبت شده و قانونی خارجی می توانند تنها بر پایه اجاره (حداکثر تا ۹۹ سال) زمین اجاره کنند.

قوانین و انواع تراکنش های مالی

بر پایه قوانین بلاروس شرکت های داخلی و خارجی می توانند آزادانه حساب های ارزی و روبلی در بانک های بلاروس ایجاد کنند. البته بر پایه قانون برخی محدودیت ها برای شرکت ها وجود دارد. نقض قوانین پولی (مالی) می تواند باعث جریمه برای شرکت ها همچنین بانکی باشد که در آن تراکنش انجام شده است. علاوه بر این مجوز بانک متخلف باطل خواهد شد.

جابه جایی سرمایه و سود

بر پایه قوانین مرتبط با سرمایه گذاری، سرمایه گذاران خارجی از حقوق مشابه هم تائیان بلاروسی خود برخوردار می باشند. آنان می توانند درآمدهای حاصل از سرمایه گذاری خود را بدون هرگونه محدودیت و پس از پرداخت مالیات مربوطه به کشورشان منتقل کنند.

قوانین مرتبط با فعالیت های بانکی

بازار خدمات مالی بلاروس زیر سیطره بانک ها می باشد. سیستم بانکی بلاروس دارای دوی بخش می باشد:

الف: بانک ملی

ب: بانکها و نهادهای مالی غیر بانکی

بانک ملی همان بانک مرکزی می باشد. این بانک به عنوان یک نهاد ناظر و تنظیم کننده روابط میان بانها عمل کرده و زیر نظر رئیس جمهور اداره می شود.

سیستم مالیاتی

وزارت مالیات بلاروس تنها نهاد ناظر بر اجرای قوانین مالیاتی و محاسبه پرداخت مالیات ها و عوارض می باشد. سیستم مالیاتی بلاروس برای شرکت های قانونی که در این کشور فعالیت می کنند، اینگونه است:

مالیات بر درآمد: مالیات بر درآمد ۱۸ درصد می باشد. برخی از پرداخت کنندگان مالیات علاوه بر پرداخت مالیات بر درآمد،

در معرض سایر مالیات ها نیز می باشند، مانند: بانک ها، شرکت های بیمه، شرکت های تولیدی، سازمان های مالی کوچک (۲۵

درصد مالیات اضافه)، پارکهای علوم و فناوری، مراکز انتقال تکنولوژی و شرکت‌های فعال در این مرکز (۱۰ درصد مالیات اضافه)

مالیات بر ارزش افزوده: مالیات بر ارزش افزوده ۲۰ درصد می‌باشد. در این زمینه شرکت‌های با گردش مالی بیش از ۱۷۰ هزار یورو و همچنین کسانی که مبادرت به واردات محصولات مختلف به بلاروس کرده و نام آنان در لیست پرداخت کنندگان مالیات است، در این لیست قرار می‌گیرند. گفتنی است مالیات بر ارزش افزوده برای صادرات از جمله صادرات انواع خدمات صفر درصد می‌باشد.

مالیات بر املاک

مالیات سالانه برای املاک شرکتها ۱ درصد می‌باشد. این میزان برای اشخاص بسته به نوع ملک ۱ تا ۲ درصد می‌باشد. برای شرکت‌ها یک تخفیف با توجه به نوساز بودن شرکت در ۵ سال اول صورت می‌گیرد.

منافع سرمایه‌گذاری

قوانین بلاروس رژیم‌های مالیاتی ویژه برای سرمایه‌گذاران داخلی و خارجی وضع کرده است. این رژیم‌ها منافی را در زمینه‌های مختلف مانند کاهش نرخ مالیات، ساده‌سازی رویه استخدام نیروی کار خارجی و تعرفه‌های تعریفی وضع کرده است.

الف: پارک صنعتی چین - بلاروس

یک منطقه اقتصادی بوده که در نزدیکی شهر مینسک واقع و دارای یک رژیم حقوقی ویژه برای سرمایه‌گذاران همه کشورها می‌باشد که تا سال ۲۰۶۲ اعتبار دارد. به عنوان نمونه شرکت‌های که در این منطقه فعالیت دارند، در ده سال نخست از پرداخت مالیات بر درآمد معاف می‌باشند. نرخ مالیات پس از ۱۰ سال نخست ثبت شرکت کاهش می‌یابد.

ب: مناطق آزاد تجاری

در مجموع ۶ منطقه آزاد تجاری در مینسک و سایر مراکز استان‌ها وجود دارد. شرکت‌های بلاروسی که در این منطقه ثبت شده‌اند شامل امتیازات ویژه از جمله معافیت از مالیات بر درآمد هستند.

ج: پارک فن‌آوری



هر شرکت فن آوری بلاروسی (از جمله شرکتهای سرمایه گذاری خارجی) که دارای معیارهای مورد نظر دولت باشند بدون در نظر گرفتن اینکه در کدام منطقه از کشور واقع است، به عنوان یک شرکت مستقر در پارک فن آوری محسوب میگردد. امتیازات در نظر گرفته برای این شرکت ها تا سال ۲۰۴۹ اعتبار دارد که برخی از این امتیازات عبارتند از: معافیت از مالیات مشارکت و مالیات بر ارزش افزوده.

د: شهرهای کوچک و مناطق روستایی

برخی امتیازات در نظر گرفته شده برای جذب سرمایه در چنین مناطقی شامل معافیت از مالیات بر درآمد و ملک می باشد.

قراردادهای سرمایه گذاری

یک سرمایه گذار داخلی یا خارجی می تواند به منظور دریافت برخی ضمانتها و امتیازات با دولت بلاروس وارد گفت و گو شود، برخی مشوق ها به صورت زیر است:

۱- واگذاری زمین به سرمایه گذار به منظور ساخت و ساز بدون برگزاری تشریفات مزایده

۲- معافیت از پرداخت مالیات بر ملک

۳- معافیت از مالیات بر ارزش افزوده و برخوردار از معافیت های گمرکی برای واردات تجهیزات مورد نظر برای پروژه

قراردادهای ثبت تولیدات دارویی

شروع به تولید یک دارو نیاز به کسب مجوزهای لازم دارد. اقدامات فنی باید روی دارو انجام گیرد که این روند ۱۸۰ روز طول می کشد. اگر دارویی ثبت نشده باشد، برای واردات آن نیاز به مجوز اداره انحصاری (مرکز آزمایشات بخش بهداشت) وابسته به وزارت بهداشت بلاروس دارد. مدت زمان اعتبار ثبت یک دارو ۵ سال می باشد و پس از پایان این مدت و با توجه به تایید اولیه ، ممکن است مجوز برای یک مدت نامحدود صادر شود.

ثبت دارو بر پایه قوانین اتحادیه اقتصادی اوراسیا

هم اکنون ثبت دارو در کشورهای عضو اتحادیه اوراسیا از جمله بلاروس طی مراحل زیر انجام می شود:

الف: تایید متقابل یک دارو

ب: تمرکززدایی از رویه ثبت یک دارو

اگر چنانچه یک گونه دارویی بخواهد در میان همه کشورهای عضو اتحادیه تایید شود، کشور مرجع تولیدکننده باید تا مدت زمان ۲۱۰ روز آن را ثبت کند. سایر کشورهای عضو باید تا مدت ۹۰ روز داروی معرفی شده را ثبت کنند. کشور تولیدکننده دارو مسئول درست بودن انجام پروسه شامل بررسی و تستهای لازم می باشد.

چگونگی صدور مجوزهای تولید دارو

مجوز فعالیت در زمینه تولید دارو، توسط وزارت بهداشت صادر می شود. افراد حقیقی و شرکتهای بلاروسی و خارجی ثبت شده در بلاروس که دارای دفتر نمایندگی می باشند، می توانند مجوز دریافت کنند.

۸ سوابق همکاری

- یادداشت تفاهم همکاری تکنولوژی، علمی و آموزش عالی
- یادداشت تفاهم ترتیبات بانکی و پرداخت
- موافقتنامه حمل و نقل هوایی
- یادداشت تفاهم همکاری بین صندوق ضمانت صادرات ایران و شرکت بل اکسیم گارانت
- یادداشت تفاهم همکاریهای فرهنگی
- یادداشت تفاهم همکاریهای پارلمانی
- موافقتنامه تشویق و حمایت از سرمایه گذاری متقابل
- موافقت نامه اجتناب از اخذ مالیات مضاعف
- یادداشت تفاهم همکاری در زمینه کاهش هزینه صدور ویزا
- یادداشت تفاهم همکاری بین بانک توسعه صادرات و بل ونش اکونوم بانک
- موافقتنامه همکاریهای گمرکی و یادداشت تفاهم اجرایی بین روسای گمرک دو کشور در سال ۱۳۹۱
- موافقت نامه استاندارد
- یادداشت تفاهم نتایج ملاقات وزیر محترم بازرگانی جمهوری اسلامی ایران و وزیر صنایع بلاروس
- پیمان خواهر خواندگی تهران و مینسک
- موافقتنامه همکاری بین خبرگزاریهای دو کشور
- موافقتنامه همکاری بین صدا و سیما ج.ا.ایران و رادیو تلویزیون دولتی بلاروس
- یادداشت تفاهم همکاری مرتبط با صنعت نفت

- موافقتنامه همکاری برای پیشگیری و کاهش سوانح و بلایای طبیعی
- معاهده همکاری حقوقی در امور مدنی و کیفری
- سند همکاری آموزشی میان وزارت علوم، تحقیقات و فناوری و وزارت آموزش بلاروس
- سند همکاری میان بانک‌های مرکزی دو کشور
- یادداشت تفاهم اجرایی شدم موافقتنامه استاندارد
- قرارداد همکاری بین صندوق‌های ضمانت صادرات دو کشور
- یادداشت تفاهم همکاری‌های صنعتی
- یادداشت تفاهم همکاری بین سازمان‌های هواپیمایی دو کشور
- یادداشت تفاهم همکاری در زمینه زمین‌شناسی
- یادداشت تفاهم بین شرکت بورس کالای ایران و شرکت بورس بلاروس
- امضای چهارده یادداشت تفاهم همکاری اجلاس کمیسیون مشترک و نقشه راه توسعه همکاری
- امضای یادداشت تفاهم همکاری بین سازمان توسعه تجارت و مرک اطلاع رسانی و بازاریابی بلاروس در خرداد ماه ۱۳۹۵
- امضای یادداشت تفاهم همکاری بین مرکز ملی تأیید صلاحیت ایران و مرکز دولتی تأیید صلاحیت بلاروس و برنامه کاری ۲۰۱۶ و ۲۰۱۷
- اجرای موافقتنامه سازمان ملی استاندارد ایران و کمیته دولتی استاندارد سازی بلاروس در اردیبهشت ماه ۱۳۹۵
- امضای یادداشت تفاهم تبادل الکترونیکی اطلاعات و آمار گمرکی بین گمرکات دو کشور در اردیبهشت ماه ۱۳۹۶
- امضای یادداشت تفاهم در زمینه همکاری‌های کشاورزی و واردات گوشت قرمز از بلاروس شهریور ماه ۱۳۹۷
- امضای یادداشت تفاهم سه جانبه سازمان زمین‌شناسی ایران و پژوهشکده علوم زمین با موسسه زمین‌شناسی بلاروس اسفندماه ۱۳۹۷